

线上机考操作手册

一、注意事项：

1、线上机考请使用 360 浏览器(极速模式)或 Chrome 浏览器(谷歌)进行考试答题(如果电脑没有这两个浏览器，可以直接点击界面对应文字进行下载)。

2、考前必须保证电脑自带或外接摄像设备可以正常运行，使用无异常。

3、考试过程中，摄像头必须全程开启，保证完整清晰拍摄到完整人脸，否则会造成人像采集、人脸比对失败。**比对失败仍可继续考试，但相关行为将记录存档。**



二、考试操作步骤：

1、登录“<https://aqkh-sl.bosafe.com/mesms/>”，账号为“考生身份证号码”、密码为空，点击登录。

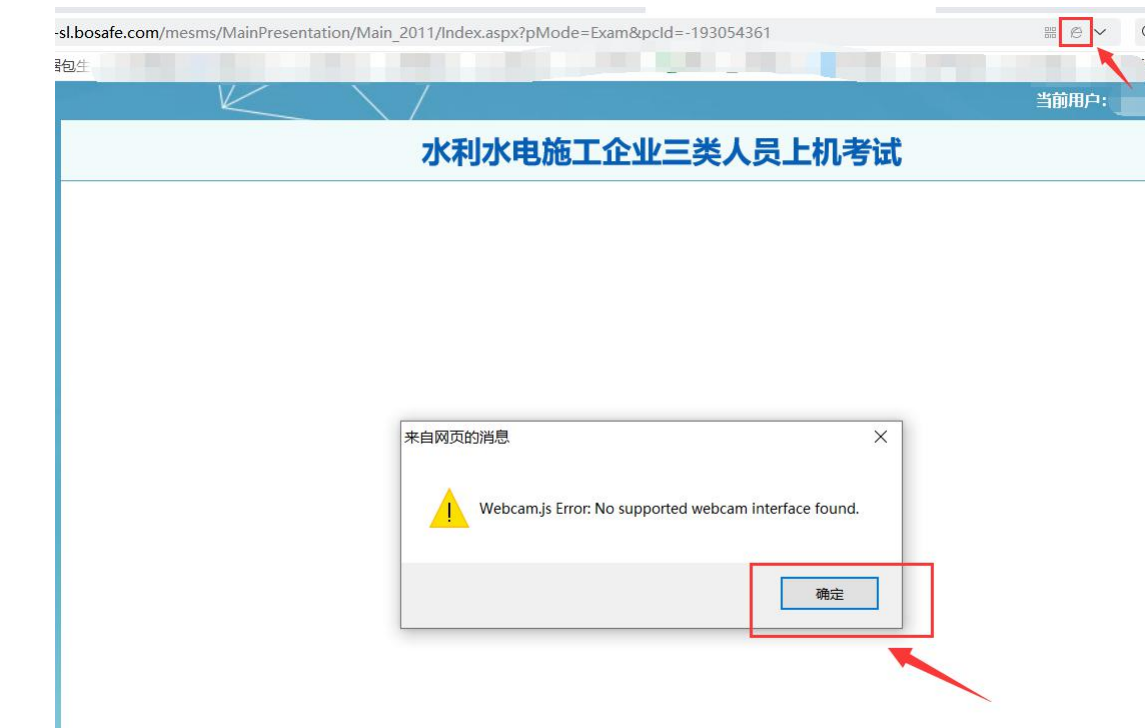


2、核对个人考试信息，确认后进入人脸采集页面。

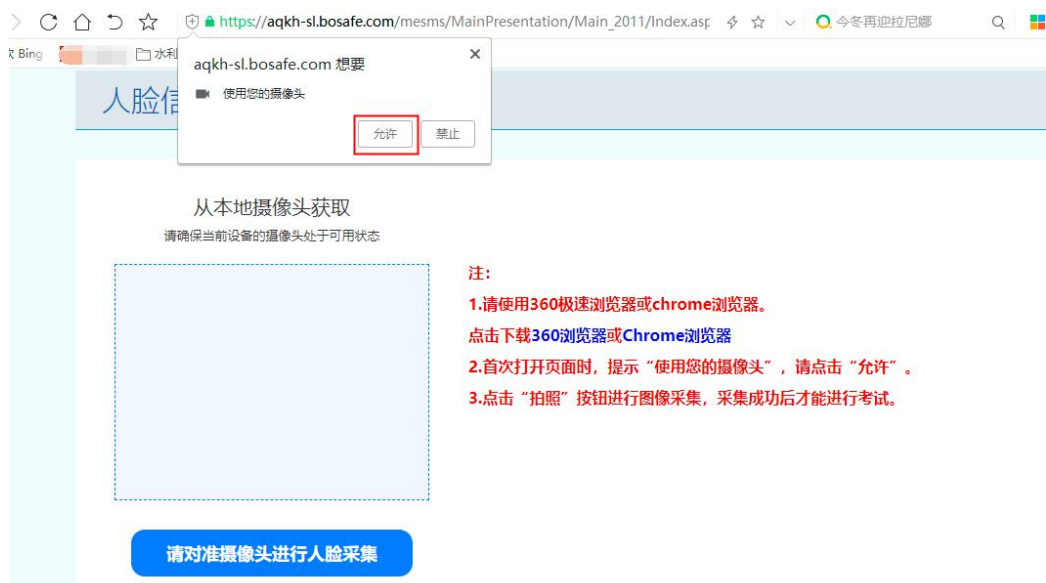


3、人像采集

(1) 进入页面若使用 360 浏览器弹出以下提示，点击“确定”后将“兼容模式”修改为“极速模式”。（正常采集可忽略该步骤）



(2) 首次打开页面时，提示“使用您的摄像头”，请点击“允许”。



(3)进入考试页面需要采集考试人员人脸信息，对准摄像头后，点击蓝色按钮【请对准摄像头进行人脸采集】。（人像采集过程中显示窗口不要出现其他人员）



(4) 系统提示采集成功后，点击“下一步”进入考试界面。

水利水电施工企业三类人员

人脸信息采集

从本地摄像头获取

请确保当前设备的摄像头处于可用状态



注:

1.请使用360极速浏览器或chrome浏览器。

点击下载360浏览器或Chrome浏览器

2.首次打开页面时,提示“使用您的摄像头”,请点击“允许”。

3.点击“拍照”按钮进行图像采集,采集成功后才能进行考试。

人脸采集成功,请继续考试操作。

请对准摄像头进行人脸采集

下一步

4、进入考试界面,需要拍照进行第一次人脸比对,比对后点确定开始考试答题。

确认是否本人

×

从本地摄像头获取

请确保当前设备的摄像头处于可用状态



拍照确认

取消



5、考试过程中，随机拍照进行多次人脸比对，比对后可以继续进行考试。

6、考试提交试卷后，需要进行最后一次人脸比对，比对后点确定后提交试卷。



确认是否本人



从本地摄像头获取

请确保当前设备的摄像头处于可用状态



拍照确认

取消

确认是否本人



从本地摄像头获取

请确保当前设备的摄像头处于可用状态

ztsj-sit.bosafe.com 显示

人脸对比成功

确定

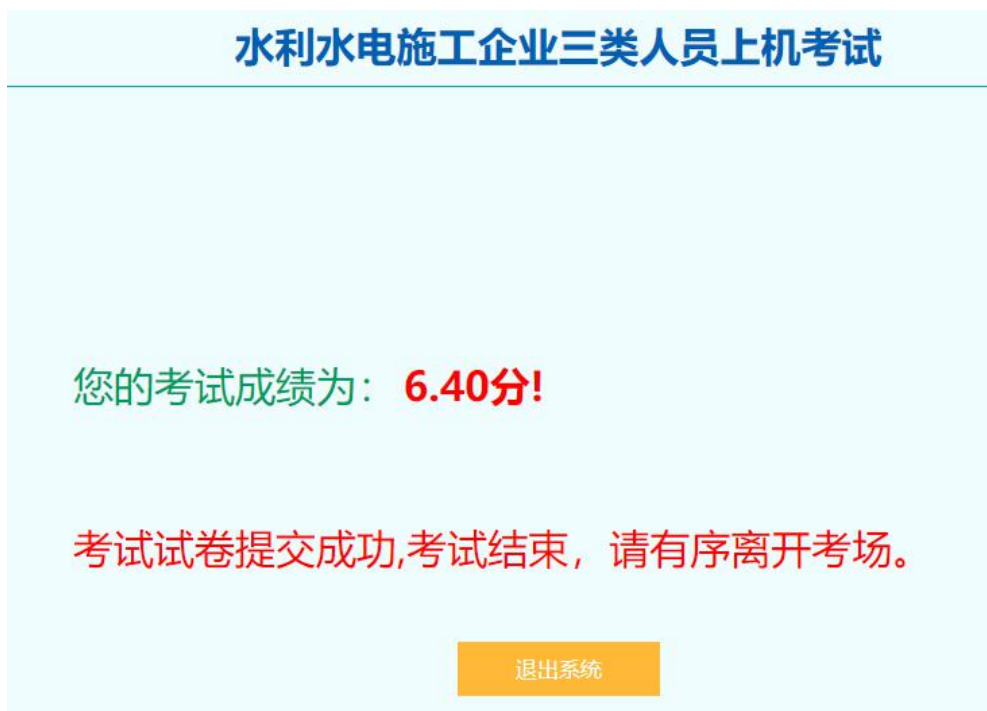


拍照确认

取消



7、试卷提交后，现场显示考试成绩。



三、常见问题处理:

1、人脸比对失败

进入考试、考试答题过程或提交试卷等多次人脸比对，如果出现比对失败，仍然可以继续操作，正常考试。



2、如果 360 浏览器无法进行人脸对比时, 请切换谷歌浏览器进行操作。